





Les Serpillières Gaufrées Ecrues



Caractéristiques :

TYPE	REFERENCE	DIMENSIONS	GRAMMAGE
Serpillère gaufrée écrue	126268		
Serpillère gaufrée écrue	126267		

Composition :

- Tissées en fils à fibres recyclées avec plus de 60% de coton



Unité d'Expédition :

- Carton de 60 pour la référence 102020
- Carton de 30 pour les références 102510 et 102520

Utilisation :

- Sur tous types de sols pour le lavage ou le rinçage
- S'utilise avec un lave pont, une raclette ou racl'ô

Entretien :

- Lavable en machine à 90°C

Les points forts :

- Elle est la plus économique de sa catégorie
- Sa composition élevée en coton lui permet une forte capacité d'absorption.